


TAPING NEUROMUSCULAR



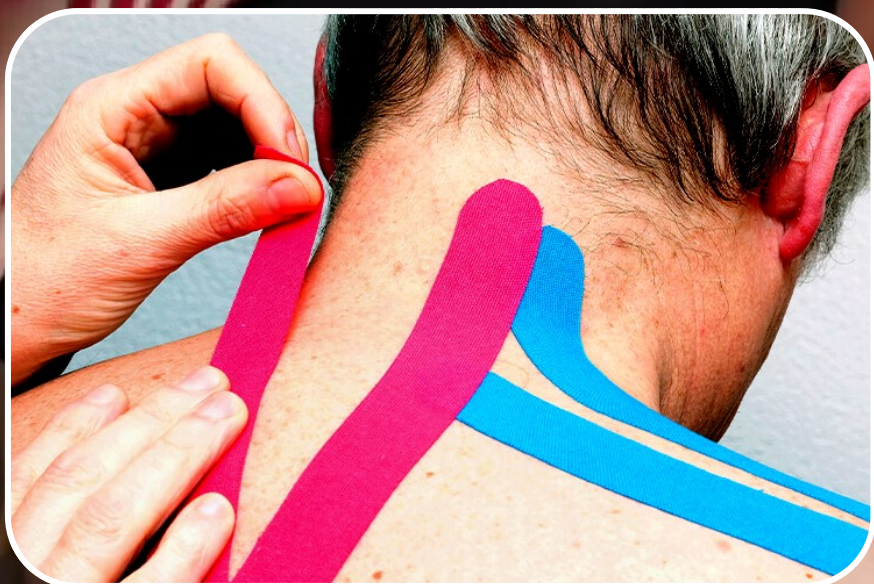
Marzo
2021

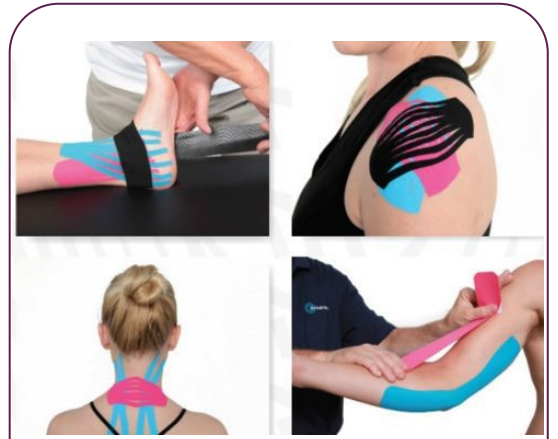


Un nuevo método de aplicación y un razonamiento clínico diferente comparado con otros tipos de vendajes son la base de la técnica de vendaje neuromuscular de descompresión y compresión. Para ilustrar este innovador tratamiento de rehabilitación, este libro busca responder a estas preguntas fundamentales. ¿Cuándo se aplica el vendaje neuromuscular? ¿Cómo se aplica? ¿Qué ventajas clínicas ofrece? La sección teórica, ricamente ilustrada, explica el mecanismo de acción del vendaje neuromuscular y los conceptos de fisiología y anatomía humana sobre el cual se basa la correcta aplicación de este método requiere un conocimiento detallado de estos conceptos.



Hace algunos años, cuando uno deseaba aplicar un vendaje, pensaba rápidamente en inmovilizar la zona afectada para prevenir un daño mayor. Esta es la principal diferencia de este vendaje con el vendaje funcional, ya que NO se usa para inmovilizar, sino que al contrario, el vendaje fue creado con el concepto que el movimiento y un correcto aporte sanguíneo y linfático, contribuyen a la recuperación de la lesión.





Los Colores

Más de 100 fichas constituyen la parte práctica que explica en detalle, con más de 800 imágenes, las normas para aplicar el vendaje con las técnicas de compresión y descompresión, prestando particular atención a las aplicaciones para los músculos y principales patologías. Con el fin de hacer de este libro una herramienta de trabajo adecuada, cada aplicación se explica y se ilustra paso a paso incluyendo: 1-notas de anatomía 2-pruebas musculares 3-aplicaciones clínicas 4-aplicaciones combinadas.

Poseen diferentes propiedades terapéuticas.

Rojo-fucsia: absorbe más luz, se usa para aumentar la temperatura de la zona. Por lo general, en lesiones musculares subagudas o crónicas. Es estimulante.

Azul: refleja más luz, se usa para disminuir la temperatura de la zona. Por lo general, en lesiones agudas, lesiones que cursen con inflamación (esguinces, tendinitis, etc) y en aplicaciones linfáticas. Es relajante.

Negro: se empezó a utilizar por la gran demanda a nivel estético y hoy día es de los colores más usados. Se suele utilizar como refuerzo de otros colores.

Beige: es un color neutro. Se utiliza cuando no queremos influir con el color. Muy utilizado en bebés.



Colegio Profesional
de Kinesiólogos y Fisioterapeutas
de la Provincia de Córdoba
Ley Provincial N° 7528/8429